



## **UŽIVATELSKÁ PŘÍRUČKA K HLÁŠENÍ STAVU VČELSTEV**

Autor:	SOLITEA Business Solutions s.r.o.
Projekt:	Integrovaný zemědělský registr
Poslední aktualizace:	15.8.2016
Jméno souboru:	IZR_PF_VCELARI_v01
Počet stran:	16

## OBSAH

<b>1. ZÁKLADNÍ INFORMACE O HLÁŠENÍ VČELAŘE V IZR.....</b>	<b>3</b>
<b>1.1. Hlavní nabídka IZR pro včelaře (jen včelař) .....</b>	<b>3</b>
<b>1.2. Hlavní nabídka IZR pro včelaře, který je současně     registrován i jako chovatel.....</b>	<b>3</b>
<b>2. INFORMACE O REGISTRACI VČELAŘE A AKTUALIZACE KONTAKTNÍCH ÚDAJŮ .....</b>	<b>4</b>
<b>2.1. Registrace včelaře .....</b>	<b>4</b>
<b>2.2. Aktualizace kontaktů včelaře .....</b>	<b>4</b>
<b>3. REGISTROVANÁ STANOVIŠTĚ VČELSTEV, NOVÉ HLÁŠENÍ, PŘEHLED HLÁŠENÍ .....</b>	<b>5</b>
<b>3.1. Přehled registrovaných stanovišť včelstev .....</b>	<b>5</b>
3.1.1. Přehled hlášení ke stanovišti včelstev .....	5
3.1.2. Zrušení stanoviště včelstev .....	5
3.1.3. Obnova registrace stanoviště včelstev .....	6
3.1.4. Aktuální stav včelstev .....	7
<b>4. NOVÉ HLÁŠENÍ VČELAŘE.....</b>	<b>8</b>
<b>4.1. Zaevidování nového hlášení včelaře .....</b>	<b>8</b>
<b>4.2. Oprava hlášení .....</b>	<b>10</b>
<b>5. PŘEHLED HLÁŠENÍ EVIDOVANÝCH V ÚE .....</b>	<b>11</b>
<b>6. DELEGOVÁNÍ PRÁV .....</b>	<b>12</b>
<b>6.1. Přidání nového delegáta .....</b>	<b>12</b>
<b>6.2. Úprava delegáta, smazání delegáta .....</b>	<b>14</b>
<b>7. PŘIHLÁŠENÍ DELEGÁTA .....</b>	<b>15</b>
<b>8. SEZNAM POUŽITÝCH ZKRATEK .....</b>	<b>16</b>

**V případě výskytu technické chyby v aplikaci prosím kontaktujte  
[helpdesk@mze.cz](mailto:helpdesk@mze.cz).**

## VERZE DOKUMENTU

<i>Verze</i>	<i>Datum</i>	<i>Popis</i>
<b>01</b>	08.08.2016	První verze příručky

## 1. Základní informace o hlášení včelaře v IZR

Systém IZR pro včelaře obsahuje funkcionality pro:

- odeslání hlášení o stavu včelstev = aktualizace stavu včelstev
- zobrazení aktuálního stavu včelstev
- zobrazení přehledu evidovaných stanovišť včelstev
- aktualizaci kontaktních údajů

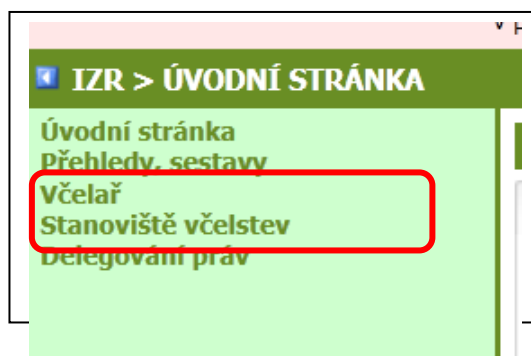
Tyto funkcionality jsou dostupné v hlavní nabídce IZR v položkách:

- Včelař
- Stanoviště včelstev

### 1.1. Hlavní nabídka IZR pro včelaře (jen včelař)

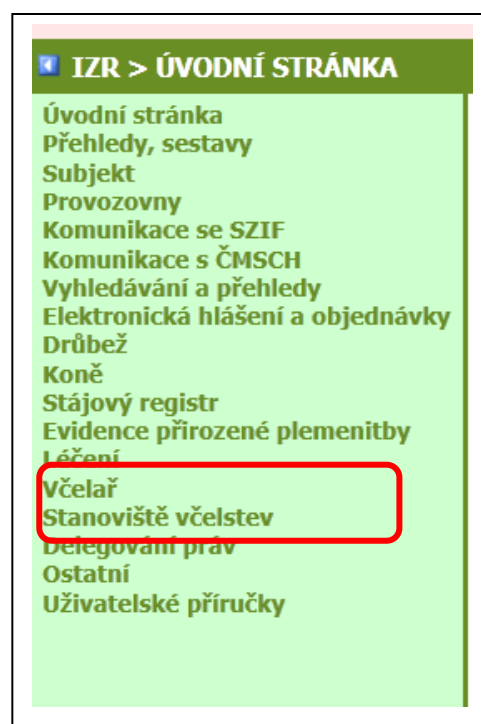
Obsah hlavní nabídky IZR je závislý na tom, zda jste v IZR registrován jen jako včelař nebo i jako chovatel.

Pokud jste registrován jen jako včelař, je obsah hlavní nabídky omezen jen na volby pro včelaře.



### 1.2. Hlavní nabídka IZR pro včelaře, který je současně registrován i jako chovatel

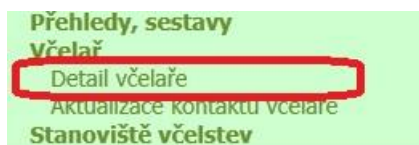
Pokud jste registrován jako chovatel i jako včelař, je obsah hlavní nabídky rozšířen o volby pro včelaře.



## 2. Informace o registraci včelaře a aktualizace kontaktních údajů

### 2.1. Registrace včelaře

Pro zobrazení údajů o registraci včelaře klikněte v nabídce **Včelař** na volbu **Detail včelaře**.

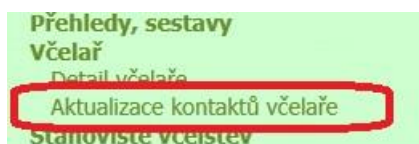


### 2.2. Aktualizace kontaktů včelaře

Pro aktualizaci kontaktních údajů:

- Kontaktní osoba
- Adresa kontaktní osoby
- Kontakty (telefon, mobil, ... )

klikněte v nabídce **Včelař** na volbu **Aktualizace kontaktů včelaře**.



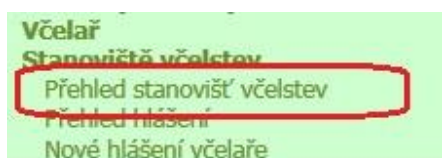
Po kliknutí na volbu se načte formulář, ve kterém zaktualizujete údaje. Aktualizované údaje se uloží po kliknutí na tlačítko **Uložit**.

AKTUALIZACE KONTAKTŮ VČELAŘE	
<b>Fyzická osoba</b>	
Id subjektu v SZR Jméno Jaroslav Obchodní jméno - Rodné číslo -	Registrační číslo (ID chovatele) - Příjmení Vodička IČ -
<b>Kontaktní osoba</b>	
Titul před jménem	<input type="text"/>
Jméno	<input type="text" value="Jan"/>
Příjmení	<input type="text" value="Jánský"/>
Titul za jménem	<input type="text"/>
<b>Adresa kontaktní osoby</b>	
Název ulice	<input type="text" value="Krátká"/>
Číslo evidenční	<input type="text" value="158"/>
Název obce	<input type="text" value="Olbramovice"/>
Název pražského obvodu	<input type="text"/>
Okres	<input type="text" value="Benešov"/>
Stát	<input type="text" value="ČESKO"/>
Číslo popisné	<input type="text" value="166"/>
Číslo orientační	<input type="text"/>
Název části obce	<input type="text"/>
Název městské části	<input type="text"/>
Psč	<input type="text"/>
<b>Kontakty</b>	
Typ kontaktu	Číslo kontaktu
Telefon	<input type="text"/>
Mobil	<input type="text"/>
Email	<input type="text"/>
Email 2	<input type="text"/>
Fax	<input type="text"/>
Telefon 2	<input type="text"/>
Fax 2	<input type="text"/>
Mobil 2	<input type="text"/>
<input type="button" value="Uložit"/> <input type="button" value="Zpět"/>	

### 3. Registrovaná stanoviště včelstev, nové hlášení, přehled hlášení

#### 3.1. Přehled registrovaných stanovišť včelstev

Pro zobrazení seznamu Vašich registrovaných stanovišť včelstev klikněte v nabídce **Stanoviště včelstev** na volbu **Přehled stanovišť včelstev**.



Načte se seznam Vašich registrovaných stanovišť včelstev:

PŘEHLED STANOVIŠŤ VČELSTEV												
Přehled stanovišť včelstev												Aktuální stav
Přehled stanovišť včelstev												
Detail	Číslo stanoviště ČMSCH	Obnovit/Zrušit	ID stanoviště v SZR	Název stanoviště	Číselný kód KÚ	P. č. kmen	P. č. podd	Typ parcely	Stav ověření p. č.	Chyba při ověření p.č.	Ulice, č.p. / č.e.	
	CZ 90277364		-	-	600601	125	-	Stavební	Ověřeno	-	-	-
	CZ 90277353		-	-	600601	125	-	Stavební	Ověřeno	-	-	-
	CZ 90277342		-	-	779342	773	-	Pozemková	Ověřeno	-	-	-
	CZ 90277320		-	-	779342	627	-	Pozemková	Ověřeno	-	-	-
	CZ 90277319		-	-	779342	627	18	Pozemková	Ověřeno	-	-	-
	CZ 90277308		-	Velké Popovice	779342	627	-	Pozemková	Ověřeno	-	-	-
	CZ 89505579		9000046630	Korouhev, Kateřinky 7	669563	316	-	Pozemková	Ověřeno	-	Kateřinky 7	-

Seznam evidovaných hlášení k vybranému stanovišti							
Datum hlášení	Datum přijetí	Datum aktualizace	Datum a čas zaevidování hlášení	Číselný kód KÚ	P. č. kmen	P. č. podd	Typ
10.08.2016	10.08.2016	10.08.2016	10.08.2016 13:35:13	600601		125	

Zrušené stanoviště včelstev je v seznamu uvedeno s červeným číslem stanoviště.

	CZ 90277320		-	-	779342	627	-	Pozemková	Ověřeno	-	-	-
	CZ 90277319		-	-	779342	627	18	Pozemková	Ověřeno	-	-	-
	CZ 90277308		-	Velké Popovice	779342	627	-	Pozemková	Ověřeno	-	-	-

#### 3.1.1. Přehled hlášení ke stanovišti včelstev

Kliknutím na ikonu ve sloupci Detail v Přehledu stanovišť včelstev se načte seznam všech evidovaných hlášení k danému stanovišti.

PŘEHLED STANOVIŠŤ VČELSTEV												
Přehled stanovišť včelstev												Aktuální stav
Přehled stanovišť včelstev												
Detail	Číslo stanoviště ČMSCH	Obnovit/Zrušit	ID stanoviště v SZR	Název stanoviště	Číselný kód KÚ	P. č. kmen	P. č. podd	Typ parcely	Stav ověření p. č.	Chyba při ověření p.č.	Ulice, č.p. / č.e.	
	CZ 90277364		-	-	600601	125	-	Stavební	Ověřeno	-	-	-
	CZ 90277353		-	-	600601	125	-	Stavební	Ověřeno	-	-	-
	CZ 90277342		-	-	779342	773	-	Pozemková	Ověřeno	-	-	-
	CZ 90277320		-	-	779342	627	-	Pozemková	Ověřeno	-	-	-
	CZ 90277319		-	-	779342	627	18	Pozemková	Ověřeno	-	-	-
	CZ 90277308		-	Velké Popovice	779342	627	-	Pozemková	Ověřeno	-	-	-
	CZ 89505579		9000046630	Korouhev, Kateřinky 7	669563	316	-	Pozemková	Ověřeno	-	Kateřinky 7	-

Seznam evidovaných hlášení k vybranému stanovišti							
Datum hlášení	Datum přijetí	Datum aktualizace	Datum a čas zaevidování hlášení	Číselný kód KÚ	P. č. kmen	P. č. podd	Typ
10.08.2016	10.08.2016	10.08.2016	10.08.2016 13:35:13	600601		125	

#### 3.1.2. Zrušení stanoviště včelstev

Lze zrušit registraci stanoviště včelstev, které již nepoužíváte.

Takové stanoviště se pak již nenačítá do seznamu stanovišť při pořizování nového hlášení.

Pro zrušení stanoviště klikněte na ikonu ve sloupci **Obnovit/zrušit** v řádku příslušného stanoviště.

PŘEHLED STANOVIŠŤ VČELSTEV										
Přehled stanovišť včelstev										
Aktuální stav										
Detail	Číslo stanoviště	ČMSCH	Obnovit/Zrušit	ID stanoviště v SZR	Název stanoviště	Číselný kód KÚ	P. č. kmen	P. č. podd	Typ parcely	Stav ověření p. č.
	CZ 90277364			-	-	600601	125	-	Stavební	Ověřeno
	CZ 90277353			-	-	600601	125	-	Stavební	Ověřeno
	CZ 90277342			-	-	779342	773	-	Pozemková	Ověřeno
	CZ 90277320			-	-	779342	627	-	Pozemková	Ověřeno
	CZ 90277319			-	-	779342	627	18	Pozemková	Ověřeno
	CZ 90277308			-	Velké Popovice	779342	627	-	Pozemková	Ověřeno
	CZ 89505579			9000046630	Korouhev, Kateřinky 7	669563	316	-	Pozemková	Ověřeno

Po kliknutí na tuto ikonu se načte dialog pro vyplnění data, ke kterému se má stanoviště zrušit.

**Obnova/rušení stanoviště**

Datum obnovy/rušení

Vyplňte datum zrušení a klikněte na tlačítko Uložit.

Datum zrušení stanoviště musí být po datu, ke kterému je v ÚE evidováno poslední hlášení.

Pokud se zadá nižší datum zrušení stanoviště, pak Vás na to systém upozorní.

**PŘEHLED STANOVIŠŤ VČELSTEV**

 **Chyby**

- Obnovu/rušení stanoviště nelze provést. Ke stanovišti existuje hlášení s vyšším datem hlášení než je zadaný datum obnovy/rušení.

Přehled stanovišť včelstev

Aktuální stav

Přehled stanovišť včelstev

Po uložení zrušení stanoviště se změní barva textu v čísle stanoviště na červenou.

### 3.1.3. Obnova registrace stanoviště včelstev

Zrušené stanoviště včelstev, pokud jej znovu používáte, lze obnovit. Takové stanoviště je v přehledu stanovišť uvedeno s červeným číslem stanoviště.

Postup obnovy je obdobný, jako při rušení stanoviště.

V přehledu stanovišť klikněte na ikonu ve sloupci **Obnovit/zrušit** v řádku příslušného stanoviště.

Po kliknutí na tuto ikonu se načte dialog pro vyplnění data, ke kterému se má stanoviště obnovit.

**Obnova/rušení stanoviště**

Datum obnovy/rušení

Vyplňte datum, ke kterému obnovujete stanoviště a klikněte na tlačítko Uložit.

Datum obnovy stanoviště musí být po datu posledního zrušení tohoto stanoviště.

### 3.1.4. Aktuální stav včelstev

Aktuální stav počtu včelstev na Vašich stanovištích se zobrazí kliknutím na záložku Aktuální stav:

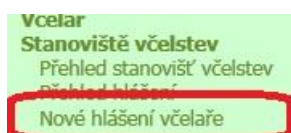
AKTUÁLNÍ STAV									
Přehled stanovišť včelstev		Aktuální stav							
Celkový počet včelstev: 6									
Číslo stanoviště ČMSCH	Číselný kód KÚ	P. č. kmen	P. č. podd	Typ parcely	Ulice, č.p. / č.e.	Obec	PSČ	Počet včelstev	Zrušené
CZ 89505579	669563	316	-	Pozemková	Kateřinky 7	Korouhev	-		2 Ne
CZ 90277308	779342	627	-	Pozemková	-	Velké Popovice	25169		1 Ne
CZ 90277320	779342	627	-	Pozemková	-	-	25169		1 Ne
CZ 90277342	779342	773	-	Pozemková	-	-	-		1 Ne
CZ 90277353	600601	125	-	Stavební	-	-	-		1 Ne
CZ 90277364	600601	125	-	Stavební	-	-	-		0 Ne

Aktuální stav počtu včelstev je sestaven na základě evidovaných hlášení s počtem včelstev.

## 4. Nové hlášení včelaře

### 4.1. Zaevidování nového hlášení včelaře

Pro Zaevidování nového hlášení včelaře klikněte v nabídce **Stanoviště včelstev** na volbu **Nové hlášení včelaře**.



Načte se formulář pro vyplnění nového hlášení.

Do řádek hlášení jsou načtena všechna nezrušená stanoviště včelstev.

V záhlaví, do údaje „Datum hlášení = stav k datu“, vyplňte datum, ke kterému hlásíte stav včelstev.

NOVÉ HLÁŠENÍ POČTU VČELSTEV A UMÍSTĚNÍ STANOVIŠTĚ									
JAROSLAV VOJ... REGISTRAČNÍ ČÍSLO: 1464... ADRESA: ERBENOVA 491, POLIČKA, RČ: ...									
Datum hlášení = stav k datu 15.08.2016									
č	Císlo stanoviště c m s c h	Katastr	P.č. kmenové	P.č. poddělení	Typ parcely	Název ulice	Název obce	Psč	Včelstev
1	CZ 89505579	669563 - Lačnov u Korouhve	316	-	Pozemková	Kateřinky 7	Korouhev	-	<input type="checkbox"/>
2	CZ 90277308	779342 - Velké Popovice	627	-	Pozemková	-	Velké Popovice	25169	<input type="checkbox"/>
3	CZ 90277320	779342 - Velké Popovice	627	-	Pozemková	-	-	25169	<input type="checkbox"/>
4	CZ 90277342	779342 - Velké Popovice	773	-	Pozemková	-	-	-	<input type="checkbox"/>
5	CZ 90277353	600601 - Babice	125	-	Stavební	-	-	-	<input type="checkbox"/>
6	CZ 90277364	600601 - Babice	125	-	Stavební	-	-	-	<input type="checkbox"/>

Přidat řádek

Uložit

Údaje lokalizace stanoviště lze měnit pouze v případě, že dané parcelní číslo není nalezeno v evidenci parcel, nebo není vůbec vyplněno.

U stanovišť, kde chcete zaevidovat stav včelstev, vyplňte počet ve sloupci **Včelstev**.

Stanoviště ke kterým nechcete hlásit stav, odstraňte z hlášení kliknutím na ikonu u příslušného řádku.

Pro přidání nového stanoviště včelstev klikněte na ikonu pod seznamem řádek hlášení.

5	CZ 90277353	600601 - Babice	125	-
6	CZ 90277364	600601 - Babice	125	-

Přidat řádek

Po kliknutí na tuto ikonu se přidá nový řádek.

7				Pozemková				0
---	--	--	--	-----------	--	--	--	---


Číslo stanoviště u tohoto řádku není vyplněno – přidělí jej systém při uložení hlášení.

Vyplňte lokalizaci stanoviště: Katastr, parcelní číslo, typ parcely – tyto údaje jsou povinné. Lze vyplnit i další údaje: Název ulice, Název obce a PSČ – tyto údaje jsou nepovinné.

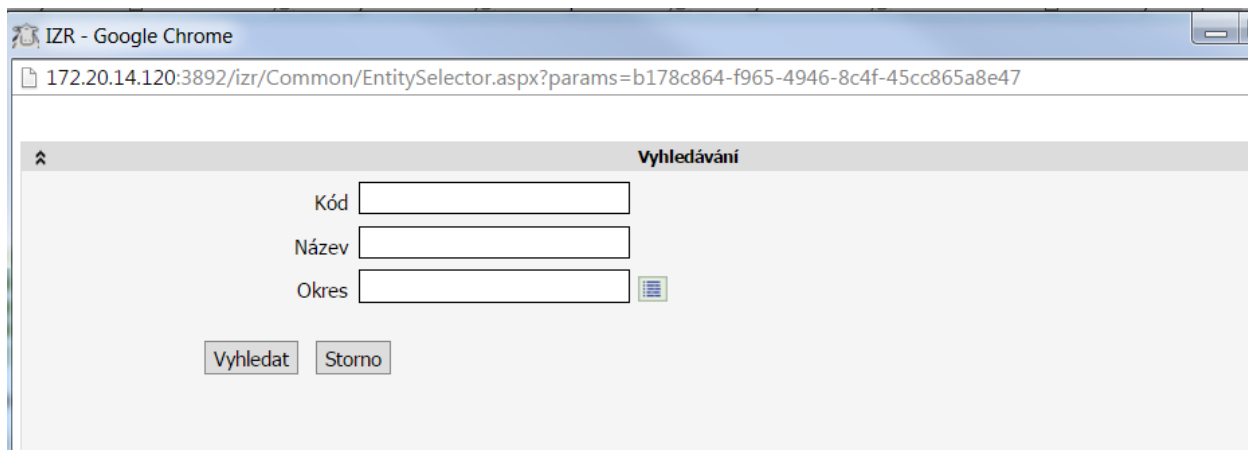
Katastr lze vyhledat v číselníku – kliknutím na ikonu vedle čísla katastru v řádku hlášení:



5	CZ 90277364	600601 - Babice	12!
6	CZ 90277364	600601 - Babice	12!
7	-		

Přidat řádek 

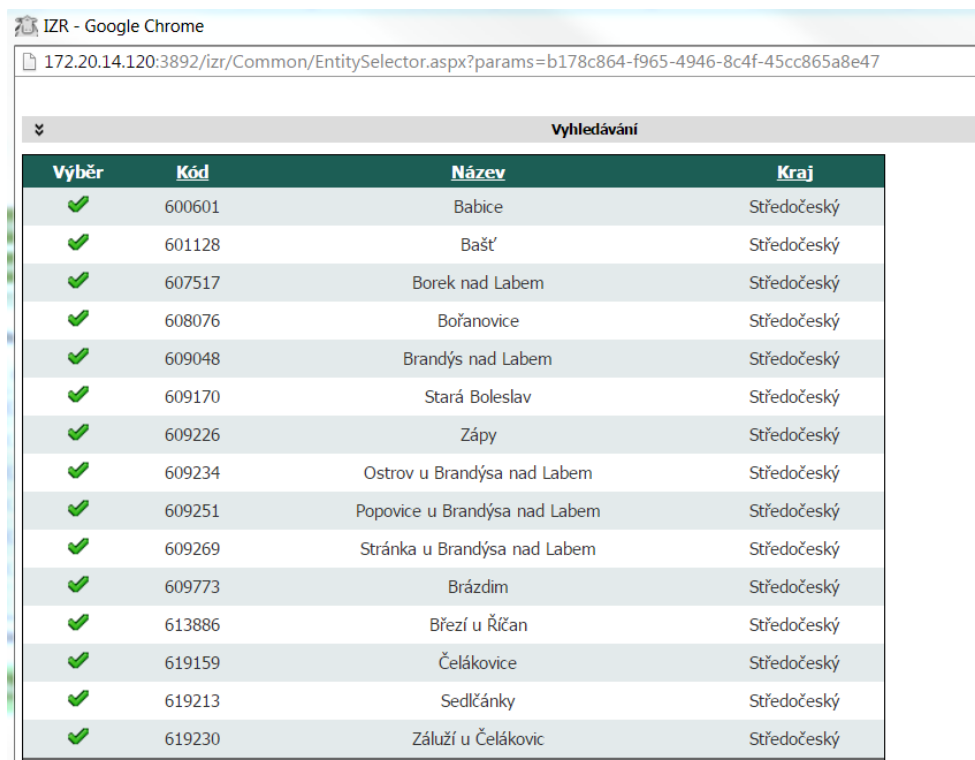
Po kliknutí na tuto ikonu se načte dialog pro vyhledání katastrálního území.



Katastr lze vyhledat dle Kódu (čísla), Názevu nebo všechna katastrální území v zadaném okrese.

Po vyplnění údajů k vyhledání klikněte na tlačítko **Vyhledat**.

Načte se seznam nalezených katastrálních území.



Výběr	Kód	Název	Kraj
✓	600601	Babice	Středočeský
✓	601128	Bašŕ	Středočeský
✓	607517	Borek nad Labem	Středočeský
✓	608076	Bořanovice	Středočeský
✓	609048	Brandýs nad Labem	Středočeský
✓	609170	Stará Boleslav	Středočeský
✓	609226	Zápy	Středočeský
✓	609234	Ostrov u Brandýsa nad Labem	Středočeský
✓	609251	Popovice u Brandýsa nad Labem	Středočeský
✓	609269	Stránka u Brandýsa nad Labem	Středočeský
✓	609773	Brázdim	Středočeský
✓	613886	Březí u Řičan	Středočeský
✓	619159	Čelákovice	Středočeský
✓	619213	Sedlčánky	Středočeský
✓	619230	Záluží u Čelákovic	Středočeský

Kliknutím na zelenou ikonu  vyberete katastr do řádku hlášení.

Hlášení s novým stanovištěm včelstev bude možné uložit, jen pokud je zadané parcelní číslo ověřeno v evidenci parcel.

Ověření parcelního čísla se provádí po kliknutí na tlačítko **Uložit** pod seznamem řádků hlášení.

Pokud není parcela nalezena, systém Vás na to upozorní:



- Dle zadaných údajů nebyla parcela nalezena.

Datum hlášení = stav k datu 15.08.2016

4	Číslo stanoviště č m s c h	Katastr	P.č. kmenové	P.č. poddělení	Typ parcely	Název ulice	Název obce	Psč	Včelstev	
1	CZ 90277342	779342 - Velké Popovice	773	-	Pozemková	-	-	-	1	✘
2	CZ 90277353	600601 - Babice	125	-	Stavební	-	-	-	2	✘
3	CZ 90277364	600601 - Babice	125	-	Stavební	-	-	-	3	✘
4	-	601128	145	11	Pozemková ▾				0	✘

Přidat řádek +

**Uložit**

## 4.2. Oprava hlášení

Pokud uložíte nové hlášení včelaře a poté zjistíte, že jste v něm udělal chybu (např. u jednoho stanoviště zapsaný chybný počet včelstev), opravu provedete tak, že zaevidujete nové hlášení se stejným „Datum hlášení = stav k datu“.

Do hlášení lze zapsat jen stanoviště, u kterého chcete opravit počet včelstev.

Systém pak na základě toho, že toto nové hlášení je s vyšším datem a časem zaevidování, toto zohlední v načtení aktuálního stavu včelstev, tj. použije se stav včelstev z nového hlášení.

## 5. Přehled hlášení evidovaných v ÚE

Pro načtení přehledu všech Vašich hlášení včelaře klikněte v nabídce **Stanoviště včelstev** na volbu **Přehled hlášení**.

Načte se seznam evidovaných hlášení.

PŘEHLED HLÁŠENÍ POČTU VČELSTEV A UMÍSTĚNÍ STANOVÍŠŤ							
Přehled hlášení							
Detail	Datum hlášení	Datum přijetí	Počet včelstev	Datum a čas zaevidování hlášení	Datum aktualizace	Generováno závěrkou	Způsob hlášení
	15.08.2016	15.08.2016	10	15.08.2016 13:24:39	15.08.2016	Ne	Hlášení z PF
	10.08.2016	10.08.2016	1	10.08.2016 13:33:31	10.08.2016	Ne	Hlášení z PF
	10.08.2016	10.08.2016	5	10.08.2016 13:32:06	10.08.2016	Ne	Hlášení z PF
	10.08.2016	10.08.2016	0	10.08.2016 13:35:13	10.08.2016	Ne	Hlášení z PF
	05.08.2016	05.08.2016	0	05.08.2016 14:12:05	05.08.2016	Ne	Hlášení z PF
	03.08.2016	03.08.2016	10	03.08.2016 13:44:04	03.08.2016	Ne	Hlášení z PF
	02.08.2016	03.08.2016	0	03.08.2016 15:22:08	03.08.2016	Ne	Hlášení z PF
	01.08.2016	03.08.2016	0	03.08.2016 15:20:38	03.08.2016	Ne	Hlášení z PF
	26.07.2016	26.07.2016	0	26.07.2016 7:47:55	26.07.2016	Ne	Přetypované papírového hlášení
	25.07.2016	25.07.2016	5	25.07.2016 16:15:33	25.07.2016	Ne	Přetypované papírového hlášení
	03.07.2016	03.07.2016	2	26.07.2016 7:46:44	26.07.2016	Ne	Přetypované papírového hlášení
	02.07.2016	02.07.2016	2	26.07.2016 7:44:14	26.07.2016	Ne	Přetypované papírového hlášení
	01.07.2016	01.07.2016	0	26.07.2016 7:41:44	26.07.2016	Ne	Přetypované papírového hlášení
	22.06.2016	-	0	22.06.2016 18:06:27	-	Ano	Přetypované papírového hlášení
	01.01.2016	05.08.2016	6	05.08.2016 14:10:17	05.08.2016	Ne	Hlášení z PF
	13.07.2015	13.07.2015	2	26.06.2015 13:29:56	20.07.2015	Ne	Přetypované papírového hlášení
	27.06.2014	-	0	27.06.2014 13:44:35	-	Ano	Přetypované papírového hlášení
	17.07.2013	17.07.2013	2	28.06.2013 12:51:14	13.08.2013	Ne	Přetypované papírového hlášení

Kliknutím na ikonu  ve sloupci Detail se načte seznam řádek daného hlášení.

	01.08.2007	07.11.2007	2	21.12.2008 0:43:06	07.11.2007	Ne	Přetypované papírového hlášení
	01.08.2006	14.11.2006	2	21.12.2008 0:15:35	14.11.2006	Ne	Přetypované papírového hlášení

nalezeno 25 záznamů, strana 1 z 1 | první | předchozí | další | poslední

Detail hlášení									
Číslo stanoviště ČMSCH	Číselný kód KÚ	P. č. kmen	P. č. podd	Typ parcely	Ulice, č.p. / č.e.	Obec	PSČ	Počet včelstev	Zrušené
CZ 90277386	601128	140	-	Stavební	-	-	-	4	Ne
CZ 90277364	600601	125	-	Stavební	-	-	-	3	Ne
CZ 90277353	600601	125	-	Stavební	-	-	-	2	Ne
CZ 90277342	779342	773	-	Pozemková	-	-	-	1	Ne

nalezeno 4 záznamů, strana 1 z 1 | první | předchozí | další | poslední

## 6. Delegování práv

Pořizování hlášení včelaře lze v IZR delegovat na jiného uživatele prostřednictvím funkcionality Delegování práv.

### Delegování práv

Nastavení delegátů  
Přihlášení delegáta  
Přehled přihlášení  
Příručka k delegování práv

Pro delegování práv k evidenci hlášení včelaře na jiného uživatele je třeba v nabídce **Delegování práv** kliknout na volbu **Nastavení delegátů**.

Poté se načte stránka se seznamem evidovaných delegátů.

NASTAVENÍ DELEGÁTŮ							
Uživatel	Login	Platnost od	Platnost do	Poznámka	Delegoval	Aktualizace	
MAR... KADUBCOVÁ	99homac...	05.08.2016	-	fff	MAR... KADUBCOVÁ	05.08.2016 10:29:28	

nalezeno 1 záznamů, strana 1 z 1 | první | předchozí | další | poslední

Export do Excelu   Export do CSV   Exportovat:  Vše   Sloupce:  Všechny    Aktuálně zobrazené

Postup pro efektivní používání Tisku na A4 a do Excelu naleznete [ZDE](#)

**Nový delegát**

### 6.1. Přidání nového delegáta

Pro přidání delegáta = uživatel, kterému chcete povolit pořizovat hlášení včelaře za Vás, klikněte na tlačítko „**Nový delegát**“.

Načte se stránka pro přidání delegáta.

**NOVÝ DELEGÁT**

Delegát

**Login (přihlašovací jméno)**

Jméno  Příjmení -

Email -

Platnost od

Platnost do

Poznámka

**Uložit**   **Zpět**

Pro delegování práv musí mít daná osoba účet pro přístup na portál farmáře MZe. Login = přihlašovací jméno Vám musí sdělit.

Tento login použijete při zaevidování delegáta, zadejte jej do údaje Login a stiskněte ENTER.

Pokud je zadaný login správně, pak se do formuláře načte jméno a příjmení delegáta.

Kliknutím na tlačítko **Uložit** se záznam delegáta uloží.

Po uložení se formulář uloženého delegáta rozšíří o Nastavení práv.

Pro nastavení práv k hlášení včelaře klikněte na záložku **Včely**.

**DETAIL DELEGÁTA**

Delegát

Login (přihlašovací jméno) 99mrozek  
 Jméno ROMAN Příjmení MRÓZEK  
 Email R.Mrozek@aquasoft.eu  
 Platnost od 15.08.2016 Platnost do  
 Poznámka

**Uložit** **Zpět**

**Nastavení práv**

Povolené agendy pro provozovnu:

Nastavení pro druh včely neobsahuje provozovnu a ukládá se samostatně

**Tuři** **Ovce** **Kozy** **Běžci** **Prasata** **Farmová zvíř** **Koně** **Včely**

Čtení i zápis

**Agenda**

Objednávky nových UZ	Nepovoleno
Duplikáty UZ	Nepovoleno
Hlášení indiv.ev.dr.	Nepovoleno
Hlášení SEUROP	Nepovoleno
Stájový registr	Nepovoleno
Evidence léčení	Nepovoleno
Evidence léků	Nepovoleno
Evidence PP	Nepovoleno

**Přidělené právo**

Načte se příslušná záložka:

**Nastavení práv**

Povolené agendy pro provozovnu:

Nastavení pro druh včely neobsahuje provozovnu a ukládá se samostatně

**Tuři** **Ovce** **Kozy** **Běžci** **Prasata** **Farmová zvíř** **Koně** **Včely**

Čtení i zápis

**Agenda**

Hlášení včelstev	Nepovoleno
------------------	------------

**Přidělené právo**

Na této záložce nastavte u Agendy **Hlášení včelstev** příslušné právo, které mu chcete přidělit:

- Čtení i zápis
- Jen čtení
- Nepovoleno

Pro uložení nastavených práv klikněte na tlačítko „Uložit nastavení záložky Včely“.

## 6.2. Úprava delegáta, ukončení platnosti, smazání delegáta

Pro úpravu práv delegáta v seznamu delegátů klikněte na jeho záznam.

Tím se načte jeho nastavení.

ROMAN MRÓZEK	99mrozek	15.08.2016	--
--------------	----------	------------	----

Exportovat:  vše Sloupce:  Všechny  Aktuálně zobrazené

Postup pro efektivní používání Tisku na A4 a do Excelu naleznete [ZDE](#)

Pro změnu práv (např. z Čtení i zápis na Jen čtení) klikněte na tlačítko **Upravit delegáta**.

Poté postupujte stejně jako při nastavení práv při založení nového delegáta.

Pro *ukončení platnosti* přístupu delegáta klikněte na tlačítko Upravit delegáta a vyplňte Platnost do.

Pro *smazání delegáta* – klikněte na tlačítko **Smazat delegáta**.

## 7. Přihlášení delegáta

Po přihlášení uživatele IZR, který má delegována práva, má tuto informaci uvedenou na úvodní stránce .



ÚVODNÍ STRÁNKA

Nástěnka Princip hlášení Základní informace Staré registrační číslo J/A

**Grafické znázornění principu hlášení změn do ústřední evidence**

**Delegovaná práva**  
Máte delegována práva od jiného uživatele. Přihlásit se za chovatele můžete [zde](#).

Kliknutím na odkaz „zde“ se načte seznam od koho má delegována práva.



Chovatel	Včelař	Platnost od	Platnost do	detail
J... farma s.r.o.	-	28.06.2016	-	- detail
-	Jaroslav Vodk...	15.08.2016	-	- detail

nalezeno 2 záznamů, strana 1 z 1 | první | předchozí | další | poslední

Export do Excelu Export do CSV Exportovat:  Vše Sloupce:  Všechny  Aktuálně zobrazené

Postup pro efektivní používání Tisku na A4 a do Excelu naleznete [ZDE](#)

**Přihlásit za chovatele/včelaře**

Klikněte na řádek, za koho se chcete přihlásit, a poté klikněte na tlačítko **Přihlásit za chovatele/včelaře**.

Poté dojde k přihlášení dle nastavených práv.

## 8. Seznam použitých zkratk

---

Zkratka	Popis
IZR	Integrovaný zemědělský registr
ÚE	Ústřední evidence
PF	Portál farmáře